屏基醫療財團法人屏東基督教醫院
冠狀動脈氣球擴張術簡介

編　　號	ND心-006
製訂日期	2004.10
七修日期	2026.05

一、何謂冠狀動脈氣球擴張術、支架裝置術：

經由股動脈、肱動脈或橈動脈置入含有小氣囊的導管，進入冠狀動脈狹窄處，再將氣囊充氣擴張，藉膨脹的球囊，將阻塞的血管管徑擴大，以增加血流的暢通，或裝置血管支架，進而改善因心肌缺氧所造成的症狀。

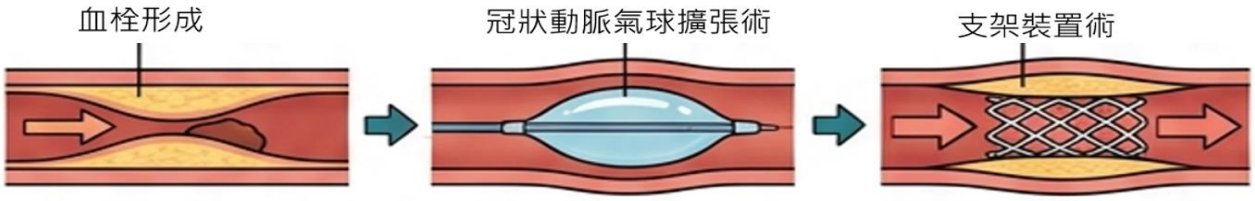

從手腕（橈動脈）或大腿根部（股動脈）進入

二、冠狀動脈氣球擴張術，檢查前準備：



依醫囑服用阿斯匹靈等抗血小板藥物



對顯影劑或藥物過敏請事先告知人員

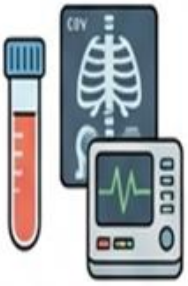

完成抽血、胸部X光及心電圖



醫師說明檢查相關事項，簽署說明書及同意書，務必有家屬陪伴



保持輕鬆的心情，將使檢查順利進行

三、冠狀動脈氣球擴張術，檢查後注意事項：



密切監測心電圖、血壓、心跳、血氧濃度、心肌酵素等，視病情需要，轉至加護房觀察

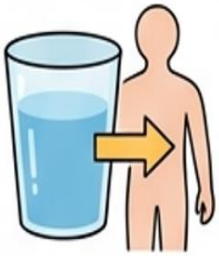

檢查後可恢復正常飲食，無特別禁忌下，多喝水以利顯影劑排出



注意傷口有無出血傾向



若情況穩定，隔天即可轉普通病房

四、出院後居家注意事項：



按醫囑服藥
定期回診



穿刺傷口保持乾燥
或使用OK繃
若傷口有紅腫情形
請回門診追蹤



可行日常生活活動
，但避免太過劇烈







有抽菸、喝酒者、應戒菸、戒酒，
每天規律的生活作息及運動並均衡的飲食

諮詢電話：08-7368686 轉

屏基關心您　祝您早日康復

衛教單張簽收聯

本人已接受【冠狀動脈氣球擴張術簡介】衛教說明，並經衛教人員確認理解相關照護重點

理解程度（護理人員評估-病人/家屬可重複衛教重點）

☐ 完全了解　☐ 大致了解　☐ 需再次衛教

病人/家屬簽名:_____ 護理師簽章:_____中華民國_____年_____月_____日